



DATI TECNICI | TECHNICAL DATA

Capacità serbatoio pellet <i>Pellet hopper capacity</i>	12 kg
Rendimento <i>Combustion efficiency</i>	91,50%
Potenza utile max <i>Maximum thermal power</i>	13 kW
Autonomia max <i>Maximum refueling cycle</i>	15 h - 6 h max portata
Consumo orario pellet <i>Hourly pellet consumption</i>	1 - 2,2 kg/h
Volume riscaldabile <i>Heatable volume</i>	300 mc
Peso <i>Weight</i>	98 kg
Dimensioni uscita fumi <i>Fumes exhaust diameter</i>	Ø 80 mm
Dimensioni presa d'aria <i>Air diameter</i>	35X70 - Ø 60 canalizzazione
Assorbimento elettrico <i>Electric absorption</i>	40/400 watt
Canalizzazione <i>Channeling</i>	fino a 10 m (a richiesta) <i>to 10 m (on request)</i>
Telecomando <i>Remote control</i>	optional <i>optional</i>
Rivestimento <i>Covering</i>	top, in maiolica e fianchi in lega di acciaio verniciati in polvere <i>lid in majolica, sides in enameled steel</i>
Porta <i>Door</i>	antracite <i>charcoal</i>
Certificazioni <i>Certifications</i>	EN 15270 comparata con EN 60335-1, EN 55014. Direttive europee: 89/336/CEE, 73/237CEE agg. 93/68/CEE e loro successive modifiche.



Bordeaux
Bordeaux

Il consumo dichiarato può variare in base al tipo di pellet utilizzato.
The declared consumption can change depending on the pellet used.

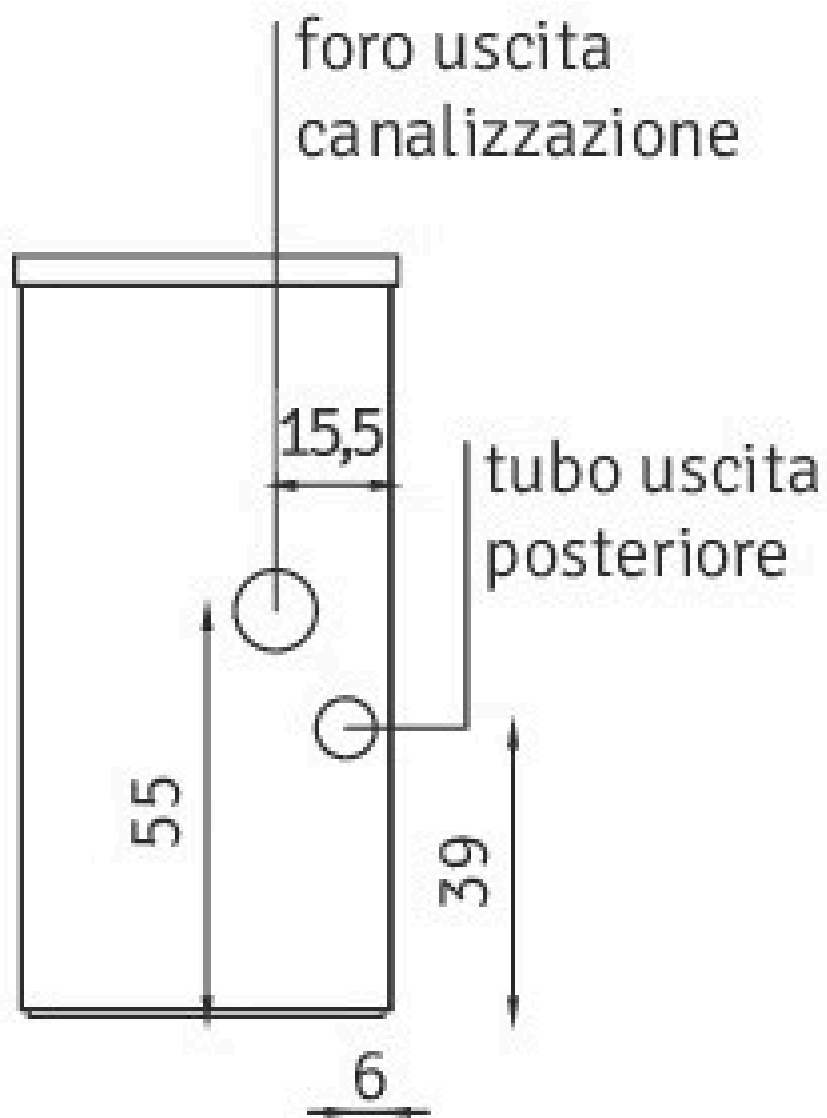
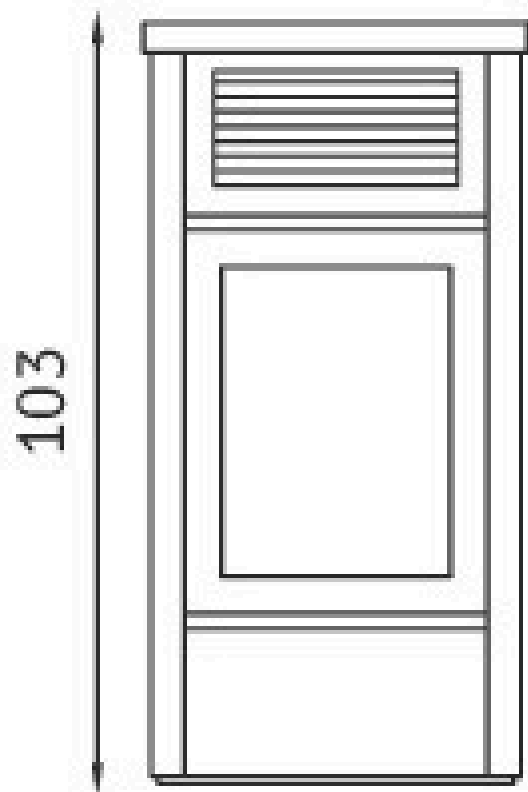
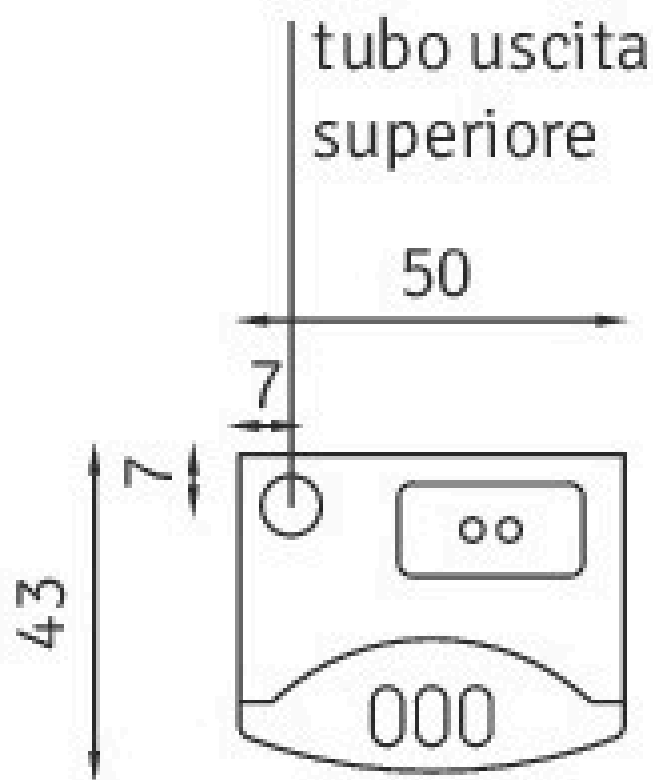
COLORI / COLOURS



Beige Bordeaux Nero Bianco
Beige Bordeaux Black White

IBM 130 ha una profondità di 41 cm e grazie all'uscita fumi posizionata nella parte superiore della stufa è adatta ad essere collocata in spazi ridotti. Per coloro che non hanno problemi di spazio l'uscita fumi può essere predisposta posteriormente.
IBM 130 is only 41 cm deep and thanks to the upper fume outlet it's the perfect solution for narrow places. On demand, for those who have no problem about space the upper fume outlet can be placed on the back of the stove.





IBM 130 - 13 kW

1.650 EUROS



**OPCIONAL: KIT DE CANALIZACION HASTA 10 METROS
POR 100 EUROS**

IBM 130