



TERMOSTUFA A PELLETS / TERMOSTUFAS A PELLETS

TECNA

KW 18/21/24

18 KW 3.219 EUROS

21 KW 3.319 EUROS



24 KW 3.419 EUROS

Pellets 6 mm








Conforme / Conforme ENI4785/2006 - TUV Rheinland
Rapporto conformità norma / Informe de cumplimiento : K9662013T1,

DATI TECNICI / DATOS TECNICOS

 Dimensioni <i>Dimensiones</i>	612x693x1355 (mm)
 Peso <i>Peso</i>	190 kg
 Diametro uscita fumi <i>Diámetro Salida Humo</i>	80 mm
 Rendimento <i>Rendimiento</i>	>91,8 %

VERSIONI / VERSIONES

 Potenza globale introdotta <i>Potencia global introducida</i>	18,6 kW	21,7 kW	24,4 kW
 Assorbimento elettrico min/max <i>Consumo de energía min/max</i>	100-530 W	100-530 W	100-530 W
 Volume riscaldabile <i>área calentable</i>	430 mc	500 mc	560 mc
 Consumo orario min/max <i>Consumo horario min/max</i>	1,24-3,86 kg/h	1,24-4,48 kg/h	1,24-5,03 kg/h
 Capacità serbatoio pellets: <i>Capacidad de la tolva de Pellet</i>	65 kg	65 kg	65 kg

LA TERMOSTUFA INCLUDE:

- Vaso di espansione 7l,
- circolatore,
- valvola di sicurezza a 3 bar
- valvola di spurgo aria automatica.
- Cronotermostato giornaliero/settimanale e fine settimana

LA Termoestufa INCLUYE:

- Vaso de expansión 7 lt,
- bomba circuladora,
- valvula de Seguridad 3 bar
- válvula de purga de aire automática.
- Termostato programable diarios, semanales y de fin de semana



RIVESTIMENTO REVESTIMIENTOS

Acciaio verniciato
Acero pintado


OPTIONAL:

- PN037-A02, Kit accensione a distanza GPRS/Kit encendido de control remoto por teléfono GPRS
- VATL8633BC003, Telecomando/Control Remoto
- 520.416, Valvola anticond. 1" 1/4 F 55° Kv9/ la válvula ANTICOND. 1 "1/4 F 55 ° KV9
- CI1B-40KWCC, Kit separazione circuito riscald. pellets/gas/Kit separación circuito de calefacción Pellet / gas
- KIDR001, Kit allaccio x caldaia/termostufa ad impianto/ Kit de conexión Kit x sistema de caldera / thermoestufas
- B.542424, Termostato ad immersione regolabile sonda 200mm/termostato de inmersión termostato ajustable sonda de 200 mm (30 ° -90 ° - 1/2") Longitud de sonda de agua de 200 mm
- 546070, Termostato a muro elettromeccanico/termostato de pared del termostato electromecánico habitación , rango de 5 ° -30 °
- B.2075, Termostato a contatto regolabile/Contacto termostato regulable termostato, Ajustes 30 ° -90 °

ATTENZIONE: valvola anticondensa obbligatoria 1" 1/4 55°

ADVERTENCIA: La válvula anti-condensación obbligatoria 1 "1/4 55 °

ALLACCIO IMPIANTO RISCALDAMENTO CONEXIÓN DEL SISTEMA CALEFACCIÓN



USCITA FUMI POSTERIORE LOS GASES DE ESCAPE POSTERIORES



COLORI / COLORES



Bianco semilucido
Blanco