



2.020 EUROS

A+


- max 8,5 kW – min 2,8 kW
- max 7,5 kW – min 2,5 kW
- Classe di efficienza energetica: A+
- Pmax 88,0% – Pmin 88,5%
- Pmax 0,005% – Pmin 0,032%
- max 1,8 kg/h – min 0,5 kg/h
- 15 kg
- 140 – 200 mc

- lato: 30 cm
retro: 20 cm fronte: 100 cm
- 230V – 50 Hz
- 340 W
- L 48,8 x P 54,5 x H 157,8 cm
- 130 kg
- acciaio
- acciaio inox
- L 30 x P 38,5 x H 28 cm

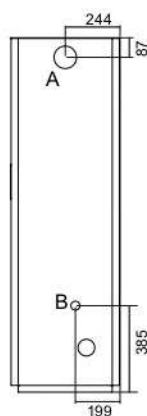
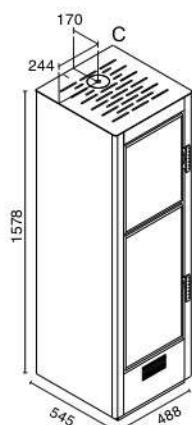
- EN14785 • BlmSchV II
• 15a B-VG • LRV/VKF
- cassetto cenere estraibile per recupero ceneri
- superiore – posteriore
- canalizzazione select
- 3 tasti M
- OPTIONAL:**
- telecomando
- modulo WI-FI per comando a distanza
- pedana protezione

BISCOTTO VENTILATO CANALIZZABILE

 7,5 – 2,5 KW



Potencia consumida: Max 8,5 kw - Min 2,8 kw
Potencia calorífica: Max 7,5 kw - Min 2,5 kw
Clase de eficiencia energética: A+
Rendimiento: Pmax 88,0% - Pmin 88,5%
Valor de CO con 13% de O2: Pmax 0,005% - Pmin 0,032%
Consumo de pellet: Max 1,8 kg - Min 0,5 kg
Capacidad del depósito: 15 kg
Ambiente a calentar: 140 - 200 mc
Distancias mín. de paredes inflamables: Lado 30 cm - Trasero 20 cm - Frente 100 cm
Tensión alimentación / Frec: 230 V / 50 Hz
Potencia nominal eléctrica: 340 W
Medidas: L 48,8 x P 54,5 x H 157,8 cm
Peso: 130 kg
Cámara de combustión: Acero
Brasero: Acero inoxidable Dimensiones del horno: L 30,0 x P 38,5 x H 28,0 cm
Cumple con la normativa EN14785 - BImSchV II - 15a B-VG - LRV/VKF
Cajón extraíble para recuperación de cenizas
Salida de humos: Superior o trasera
Módulo WIFI para el control remoto: Opcional
Canalización SELECT



A = Ø 80 mm Scarico fumi / Flue / Cheminée / Rauchabzug / Evacuación de humos / Descarga de humos
B = Ø 40 mm Aria combustione / Combustion air / Air de combustion / Verbrennungsluft / Aire para la combustión / Air de combustão
C = Ø 80 mm Scarico fumi superiore / Top Flue outlet / Sortie de Haut de Fumée / Top Abgasstutzen / Salida humos superior / Descarga de humos posterior

VARIANTI COLORE - COLOUR VARIANTS - COLORIS - FARBVARIANTEN - VARIANTES COLOR - VARIANTES DE COR



ALLUMINIO GOFRATO/NERO GOFRATO
EMBOSSED ALUMINIUM/EMBOSSED BLACK
ALUMINIUM GAUFRÉ/NOIR GAUFRÉ
GAUFRIERT ALUMINIUM/GAUFRIERT SCHWARZ
ALUMINIO GOFRADO/NEGRO GOFRADO
ALUMINIO GOFRADO/PRETO GOFRADO