

CLASSIC 10

Estufa de pellet







A⁺

9,7 kw - 230 m³

Incluye mando a distancia

LISTA DE PRECIOS KARM

COLOR	CÓDIGO	PRECIO
 Marfil	15113	1.117 €
 Gris	15114	1.117 €
 Burdeos	15115	1.117 €
 Blanco	15230	1.117 €



DATOS TÉCNICOS

Potenciaglobal

9,7 kw

Rendimiento

94%

Consumo horario

0,81 -1,94 kg/h

Dimensiones (LxHxP)

476x975x 480 mm

Peso

85 kg

Diámetro salida humos

80 mm



Capacidad depósito

15 kg

CARACTERÍSTICAS

- * Cámara de combustión en Vermiculita
- * Modelo diseñado para un fácil acceso a mantenimientos
- * Válvula de sobrepresión de la cámara
- * Quemador en acero fundido

- * Intercambiador de calor de largo recorrido
- * Salida de humos posterior
- * Programable y modulante
- * Depósito de pellet hermético

OPCIONAL

* Wifi

Precio 170 €



Precio más IVA

CLASSIC PLUS 10

Estufa de pellet canalizada







A⁺

9,7 kw - 230 m³

Incluye mando a distancia

LISTA DE PRECIOS KARM

COLOR	CÓDIGO	PRECIO
 Marfil	15116	1.250 €
 Gris	15117	1.250 €
 Burdeos	15118	1.250 €
 Blanco	15231	1.250 €



DATOS TÉCNICOS

Potencia global

9,7 kw

Rendimiento

94%

Consumo horario

0,81 -1,94 kg/h

Dimensiones (LxHxP)

476x975x 480 mm

Peso

90 kg

Diámetro salida humos

80 mm



Capacidad depósito

15 kg

CARACTERÍSTICAS

- * Cámara de combustión en Vermiculita
- * Modelo diseñado para un fácil acceso a mantenimientos
- * Válvula de sobrepresión de la cámara
- * Quemador en acero fundido
- * Depósito de combustible hermético

- * Intercambiador de calor de largo recorrido
- * Salida de humos posterior
- * Programable y modulante
- * Una canalización con motor independiente

OPCIONAL

* Wifi

Precio 170 €



Precio más IVA