

CLASSIC 12

Estufa de pellet







A⁺

12,8 kw - 270 m³

Incluye mando a distancia

LISTA DE PRECIOS KARM

COLOR	CÓDIGO	PRECIO
 Marfil	15119	1.500 €
 Gris	15120	1.500 €
 Burdeos	15121	1.500 €
 Blanco	15232	1.500 €



DATOS TÉCNICOS

Potencia global
12,8 kw
Rendimiento
95%
Consumo horario
0,88 -2,56 kg/h

Dimensiones (LxHxP)
536x1075x480 mm
Peso
105 kg
Diámetro salida humos
80 mm



Capacidad depósito
15 kg

CARACTERÍSTICAS

- * Cámara de combustión en Vermiculita
- * Modelo diseñado para un fácil acceso a mantenimientos
- * Válvula de sobrepresión de la cámara
- * Quemador en acero fundido

- * Intercambiador de calor de largo recorrido
- * Salida de humos posterior
- * Programable y modulante
- * Depósito de combustible hermético

OPCIONAL

* Wifi

Precio 170 €



Precio más IVA

CLASSIC PLUS 12

Estufa de pellet canalizada







A⁺

12,8 kw - 270 m³

Incluye mando a distancia

LISTA DE PRECIOS KARM

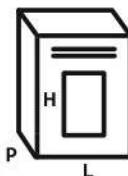
COLOR	CÓDIGO	PRECIO
	Marfil 15122	1.732 €
	Gris 15123	1.732 €
	Burdeos 15124	1.732 €
	Blanco 15233	1.732 €



DATOS TÉCNICOS

Potencia global
12,8 kw
Rendimiento
95%
Consumo horario
0,88 -2,56 kg/h

Dimensiones (LxHxP)
536x1075x 480 mm
Peso
105 kg
Diámetro salida humos
80 mm



Capacidad depósito
15 kg

CARACTERÍSTICAS

- * Cámara de combustión en Vermiculita
- * Modelo diseñado para un fácil acceso a mantenimientos
- * Válvula de sobrepresión de la cámara
- * Quemador en acero fundido
- * Depósito de combustible hermético

- * Intercambiador de calor de largo recorrido
- * Salida de humos posterior
- * Programable y modulante
- * Una canalización con motor independiente

OPCIONAL

* Wifi

Precio 170 €



Precio más IVA