

# CLASSIC 15

Estufa de pellet







A<sup>+</sup>

14,9 kw - 320 m<sup>3</sup>

Incluye mando a distancia

## LISTA DE PRECIOS KARM

COLOR	CÓDIGO	PRECIO
 Marfil	15125	1.583 €
 Gris	15126	1.583 €
 Burdeos	15127	1.583 €
 Blanco	15234	1.583 €



## DATOS TÉCNICOS

**Potencia global**  
14,9 kw  
**Rendimiento**  
95%  
**Consumo horario**  
0,88 -3,02 kg/h

**Dimensiones (LxHxP)**  
536x1075x480 mm  
**Peso**  
115 kg  
**Diámetro salida humos**  
80 mm



**Capacidad depósito**  
15 kg

## CARACTERÍSTICAS

- \* Cámara de combustión en Vermiculita
- \* Modelo diseñado para un fácil acceso a mantenimientos
- \* Válvula de sobrepresión de la cámara
- \* Quemador en acero fundido

- \* Intercambiador de calor de largo recorrido
- \* Salida de humos posterior
- \* Programable y modulante
- \* Depósito de combustible hermético

## OPCIONAL

\* Wifi

Precio 170 €



Precio más IVA

# CLASSIC PLUS 15

Estufa de pellet canalizada







A<sup>+</sup>

14,9 kw - 270 m<sup>3</sup>

Incluye mando a distancia



## LISTA DE PRECIOS KARM

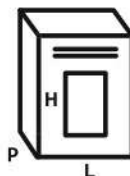
COLOR	CÓDIGO	PRECIO
 Marfil	15128	1.750 €
 Gris	15129	1.750 €
 Burdeos	15130	1.750 €
 Blanco	15235	1.750 €



## DATOS TÉCNICOS

**Potencia global**  
14,9 kw  
**Rendimiento**  
95%  
**Consumo horario**  
0,88 -3,02 kg/h

**Dimensiones (LxHxP)**  
536x1075x 480 mm  
**Peso**  
120 kg  
**Diámetro salida humos**  
80 mm



**Capacidad depósito**  
15 kg

## CARACTERÍSTICAS

- \* Cámara de combustión en Vermiculita
- \* Modelo diseñado para un fácil acceso a mantenimientos
- \* Válvula de sobrepresión de la cámara
- \* Quemador en acero fundido
- \* Depósito de combustible hermético

- \* Intercambiador de calor de largo recorrido
- \* Salida de humos posterior
- \* Programable y modulante
- \* Una canalización con motor independiente

## OPCIONAL

\* Wifi

Precio 170 €



Precio más IVA