

BASIC 6

Estufa de pellet



A+ 6,5 kw - 140 m³



LISTA DE PRECIOS KARM

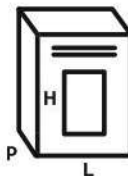
| COLOR | CÓDIGO | PRECIO |
|-------|--------|--------|
| | 15107 | 817 € |
| | 15108 | 817 € |
| | 15109 | 817 € |
| | 15227 | 817 € |



DATOS TÉCNICOS

Potencia global
6,5 kw
Rendimiento
94%
Consumo horario
0,81 - 1,32 kg/h

Dimensiones (LxHxP)
420x880x450 mm
Peso
65 kg
Diámetro salida humos
80 mm



Capacidad depósito
13 kg

CARACTERÍSTICAS

- * Modelo diseñado para un fácil acceso a mantenimientos
- * Válvula de sobrepresión de la cámara
- * Quemador en acero fundido

- * Salida de humos posterior
- * Programable y modulante
- * Depósito de combustible hermético

OPCIONAL

* Wifi

Precio 170 €



Precio más IVA

BASIC 8





Estufa de pellet



A⁺ 8,2 kw - 180 m³



LISTA DE PRECIOS KARM

| COLOR | CÓDIGO | PRECIO |
|---|--------|--------|
|  Marfil | 15131 | 969 € |
|  Gris | 15132 | 969 € |
|  Burdeos | 15133 | 969 € |
|  Blanco | 15228 | 969 € |



DATOS TÉCNICOS

Potencia global
8,2 kw
Rendimiento
94%
Consumo horario
0,81 -1,64 kg/h

Dimensiones (LxHxP)
420x880x450 mm
Peso
65 kg
Diámetro salida humos
80 mm



Capacidad depósito
13kg

CARACTERÍSTICAS

- * Modelo diseñado para un fácil acceso a mantenimientos
- * Válvula de sobrepresión de la cámara
- * Quemador en acero fundido

- * Salida de humos posterior
- * Programable y modulante
- * Depósito de combustible hermético

OPCIONAL

* Wifi

Precio 170 €



Precio más IVA

VENTILADAS