

SLIM 10

Estufa de pellet de pasillo






A⁺

9,7 kw - 230 m³

Incluye mando a distancia

LISTA DE PRECIOS KARM

COLOR	CÓDIGO	PRECIO
 Blanco	15170	1.500 €
 Gris	15171	1.500 €
 Burdeos	15172	1.500 €



DATOS TÉCNICOS

Potencia global
9,7 kw
Rendimiento
94%
Consumo horario
0,81 -1,94 kg/h

Dimensiones (LxHxP)
990x995x300 mm
Peso
95 kg
Diámetro salida humos
80 mm



Capacidad depósito
15 kg

CARACTERÍSTICAS

- * Cámara de combustión en Vermiculita
- * Modelo diseñado para un fácil acceso a mantenimientos
- * Válvula de sobrepresión de la cámara
- * Quemador en acero fundido
- * Depósito de combustible hermético

- * Intercambiador de calor de largo recorrido
- * Salida de humos posterior y superior
- * Programable y modulante
- * Modelo con ancho reducido

OPCIONAL

* Wifi

Precio 170 €



Precio más IVA

SLIM PLUS 11

Estufa de pellet de pasillo canalizada






A+ 11,3 kw - 245 m³

Incluye mando a distancia



LISTA DE PRECIOS KARM

COLOR	CÓDIGO	PRECIO
 Blanco	15173	1.717 €
 Gris	15174	1.717 €
 Burdeos	15175	1.717 €



DE PASILLO

DATOS TÉCNICOS

Potencia global)
11,3 kw
Rendimiento
94%
Consumo horario
0,81 -2,29 kg/h

Dimensiones (LxHxP)
990x995x300 mm
Peso
110 kg
Diámetro salida humos
80 mm



Capacidad depósito
15 kg

CARACTERÍSTICAS

- * Cámara de combustión en Vermiculita
- * Modelo diseñado para un fácil acceso a mantenimientos
- * Válvula de sobrepresión de la cámara
- * Quemador en acero fundido
- * Depósito de combustible hermético

- * Intercambiador de calor de largo recorrido
- * Salida de humos posterior y superior
- * Programable y modulante
- * Modelo con ancho reducido
- * Una canalización con motor independiente

OPCIONAL

* Wifi

Precio 170 €



Precio más IVA